

2020 7

		5
1.	1-1	5
2	1-2	7
3.	1-3	9
4.	1-4	10
5.	1-5	12
6.	1-6	13
7.	1-7	14
8.	1-8	16
9.	1-9	17
10.	1-10	19
11.	1-11	20
12	1-12	22
13.	1-13	23
14.	1-14	25
15.	1-15	26
16.	1-16	28
		29
1.	2-1-1	29
2	2-1-2	31
3.	2-1-3	34
4.	2-1-4	37
5.	2-1-5	39
6.	2-1-6	40
7.	2-1-7	43
8.	2-1-8	45
9.	2-2-1	47

10.	2-2-2	52
11.	2-2-3	57
12.	2-2-4	62
13.	2-2-5	67
14.	2-2-6	73
15.	2-2-7	77
16.	2-2-8	82
		88
1.	3-1	88
2.	3-2	91
3.	3-3	93
4.	3-4	96
5.	3-5	99
6.	3-6	101
7.	3-7	103
8.	3-8	105
9.	3-9	107
10.	3-10	111
11.	3-11	113
12.	3-12	116
13.	3-13	119
14.	3-14	122
15.	3-15	125
16.	3-16	128
		131
1.	4-1	131
2.	4-2	134
3.	4-3	136
4.	4-4	139

5.	4-5	141
6.	4-6	144
7.	4-7	146
8.	4-8	148
9.	4-9	150
10.	4-10	152
11.	4-11	154
12.	4-12	156
13.	4-13	159
14.	4-14	161
15.	4-15	165
16.	4-16	167
		170
1.	5-1	170
2.	5-2		

16.

5-16

.....211

1. 1-1

1

1

001						1994/12/12	
002						1999/5/18	
003						1998/4/14	
004						1996/7/25	
005						1997/6/27	
006						1995/1/18	
007						1997/10/18	
008						1996/5/18	
009						1996/9/14	
010						1993/3/21	
011						1998/2/14	
012						1991/12/18	
013						1997/11/20	
014						199810/25	

2

Excel

14

Excel

Word

2

--	--	--

	2	30	
	1	30 40	Office 5
	30		
	30	2	

3

60

4

5%

5

5%

(20)

0

1

001						1994/12/12	
002						1999/5/18	
003						1998/4/14	
004						1996/7/25	
005						1997/6/27	
006						1995/1/18	
007						1997/10/18	
008						1996/5/18	
009						1996/9/14	
010						1993/3/21	
011						1998/2/14	
012						1991/12/18	
013						1997/11/20	
014						199810/25	

2

Excel

14

Excel

Word

2

		2		30			
		1		30	40		
				Of fi ce		5	
			30				
	30		2				

3

4

(20)	5%		5	0
	5%		1 4	
	10%		5 5	
(80)	10%		1 1	
	20%		1 5 5	
	30%		1 5 1 5 5	
	20%		1 5 5	

3. 1-3

1

1

3

30

3 10

30

7

3000

2

2

	2	30
	1	30 40 Office 5
	30	
	30	2

3

60

4

5%

5

5%

1

(20)

4

0

10%

1

1

3 20

4 10

20

7

3000

2

2

	2 30	
	1 30 40 Office 5	
	30	
	30 2	

3

60

4

(20)	5%	5	0
	5%	1 4	
	10%		

			5 5	
(80)		20%	1 1	
		20%	1 5	
		30%	1 5	
		10%	5	

5. 1-5

1

1

3 10

3 16

3

2000

2

①

3

3

2

	2	30
	1	30 40 Office 5
	30	
	30	2

3

60

4

(20)	5%	5	0
	5%	1 4	
	10%	5 5	
(80)	20%	1 1	
	20%	1 5	
	30%	1 5	
	10%	5	

6. 1-6

1

1

3 10

3 16 4000

2

①

2

--	--	--

	2	30	
	1	30 40	Office 5
	30		
	30	2	

3

60

4

(20)	5%	5	0
	5%	1 4	
	10%	5 5	
(80)	20%	1 1	
	20%	1 5	
	30%	1 5	
	10%	5	

7. 1-7

1

1

JINMAO-SPORTS

2

①

500

2

	2	30
	1	30 40 Office 5
	30	
	30	2

3

90

4

(20)	5%	5	0	
	5%	1		4
	10%	5		5
(80)	20%		1 1	
	20%			

			1 5	
		30%	1 5	
		10%	5	

8. 1-8

1

1

2019 8 22 2019 100
 53 2019 9 2018 2020 6 2019
 14 70

2

①

500

2

	2	30
	1	30 40 Office 5
	30	
	30	2

3

	4

2

①

2

	2	30
	1	30 40 Office 5
	30	
	30	2

3

90

4

(20)	5%	5	0
	5%	1	
	10%	4 5 5	
(80)	20%	1	1

		20%	1 5	
		30%	1 5	
		10%	5	

10. 1-10

1

1

	2

2

①

2

	2 30	
	1 30 40 Office 5	

	30	
30	2	

3

90

4

(20)	5%	5	0
	5%	1 4	
	10%	5 5	
(80)	20%	1 1	
	20%	1 5	
	30%	1 5	
	10%	5	

11.

1-11

1

1

1 2017 2016

4.9

	2017	2016	
	2,716,772.00	2,130,039.00	586,733.00
	1,336,510.96	1,167,682.81	168,828.15
	1,380,261.04	962,356.19	417,904.85
	50.81%	45.18%	5.62%
	163,006.32	119,282.18	43,724.14
	630,583.01	470,779.21	159,803.80
	368,670.69	187,677.55	180,993.14

	258,455.87	280,778.77	(22,322.90)
	3,456.45	2,322.89	1,133.56
	586,671.71	372,294.80	214,376.91
			0.00
			0.00
	6,800.00	3,000.00	3,800.00
	17,985.00	1,200.00	16,785.00
	3,654.77	2,100.00	1,554.77
			0.00
	607,801.94	374,394.80	233,407.14
	36,000.00	24,000.00	12,000.00
	571,801.94	350,394.80	221,407.14
	21.05%	16.45%	4.60%

2

2

	2	30
	1	30 40 Office 5
	30	
	30	2

3

90

4

(20)	5%	5	0	
	5%	1		4
	10%	5		5
(80)	20%		1 1	
	20%			

			1 5	
		30%	1 5	
		10%	5	

12. 1-12

1

1

1

	0730206		6				150
	73		10950		68		

2

	0730201		1				200
	95		19000		48		

3

	0730204		4				180
	74		13320		14		

2

Excel

" " " " " "

Excel

2

--	--	--

	2	30	
	1	30 40 Office	5
	30		
	30	2	

3

60

4

(20)	5%		5	0
	5%		1 4	
	10%		5 5	
(80)	30%		1 5 1 5	
	20%		1 1	
	30%		1 5 1 5	

13.

1-13

1

1

0.4 0.3 0.2 0.1

	A	B	C
	A	A	B

	3	2	1
0.4			
0.3	A	B	C
0.2			
0.1			

2

2

	2	30	
	1	30 40	Office
5			
	30		
	30	2	

3

60

4

	5%	5	

(20)	5%	1	4	0
	10%		5 5	
(80)	20%		1 1	
	20%		1 5	
	30%		1 5	
	10%		5	

14.

1-14

1

1

20

130

2020 6 1 2020

9 30

2

2

	2	30
	1	30 40 Office
	5	
	30	
	30	2

3

120

4

(20)	5%	5	0
	5%	1 4	
	10%	5 5	
(80)	20%	1 1	
	20%	1 5	
	30%	1 5	
	10%	5	

15.

1-15

1

1

100

518

72335

15

40

4

" " " "

Fi tness Zone

303

2

2

	2	30
	1	30 40 Of fi ce
5		
	30	
	30	2

3

120

4

	5%	5	0
(20)	5%	1	

			4	
		10%	5 5	
(80)		20%		1 1
		20%	1 5	
		30%	1 5	
		10%		5

16.

1-16

1

1

20

15

2

2

2

30

1

30 40

Office

5

30

3

120

4

(20)	5%	5	0
	5%	1 4	
	10%	5 5	
(80)	20%	1 1	
	20%	1 5	
	30%	1 5	
	10%	5	

1. 2-1-1

1

1

2

2

	2	30
	1	30 40 Office 5
	30	
	30	2

3

4

(20)		5	5%
		1 4	5%
		5 5	10%
(80)		1 2 2 3	10%
		1 3	
		5 5	10%
		2 5	10%
		2 5	10%
		1 1	10%
		1 5	10%
		1 5	10%
		5	10%
			100%

2

2-1-2

1

34

80

7

14

“

”

10%

6

9

“

”

1600

2000

600

1200

4600

“

”

“

”

“

”

“

”

“

5 4

”

1

5

5 “ ”

“ 5

”

“

”

2

2

	2 30	
	1 30 40 Office 5	
	30	
	30 2	

3

90

4

(20)		5	5%	
		1 4	5%	
		5 5 5	10%	
(80)		2 2 3 1	10%	
		5 5	10%	
		2 5	10%	
		2 5	10%	
		1 1	10%	
		1 5	10%	
		1 5	10%	
		5	10%	
			100%	

3

2-1-3

1

2

2

	2	30
	1	30 40 Office 5
	30	
	30	2

3

90

4

(20)	5	5%
		1 5%
	4	10%
(80)	5 5	10%
		2 2 3 1 10%
	5	5 10%
		2 5 10%
	2	5 10%

			1 1	10%
			1 5	10%
			1 5	10%
			5	10%
			100%	

4. 2-1-4

2

2

	2	30
	1	30 40 Office 5
	30	
	30	2

3

90

4

(20)		5	5%
			1 5%
		4	
(80)		5 5	10%
			2 2 3 1 10%
		5	5 10%
			5 10%
		2	5 10%
		2	5 10%
		1	1 10%

			1 5	10%
			1 5	10%
			5	10%
			100%	

5. 2-1-5

2

2

	2	30

	1	30	40	Office	5	
		30				
	30	2				

3

90

4

		5				5%
	(20)				1	5%
		4				
		5				10%
		5				
				2		
				2		
				3		
					3	
						10%
		5			5	10%
		2				10%
	(80)				5	10%
		2				
					1	
					1	10%
		1		5		10%
		1		5		10%

			5	10%
			100%	

6

2-1-6

10

2

7

1

2

2

	2	30
	1	30 40 Office 5
	30	
	30	2

3

90

4

	5	5%

(20)		1	5%
		4	
(80)		5 5	10%
		2 2 3 1	10%
		5 5	10%
		2 5	10%
		2 5	10%
		1 1	10%
		1 5	10%
		1 5	10%
		5	10%

7. 2-1-7

1
2016

" "

(20)		1	4	5%	
			5 5	10%	
(80)		1	2 2 3	10%	
		5	5	10%	
		2	5	10%	
		2	5	10%	
			1 1	10%	
		1	5	10%	
		1	5	10%	
			5	10%	
			100%		

8 2-1-8

1
2016 7 4
7.50 /

" "

" " 7.5 / " " 15.0 !
 ,
 " 7.5 " " 7.5
 " 7.5 " "

2

2

	2 30	
	1 30 40 Office 5	
	30	
	30 2	

3

90

4

(20)		5	5%
		1 4	5%
		5 5	10%
(80)		2 2 3	10%
		1 3	
		5 5	10%
		2 5	10%
		2 5	10%
		1 1	10%
		1 5	10%
		1 5	10%
		5	10%
			100%

9.

2-2-1

1

ROSSI GNOL

BI RKO

AXE

VOLA

BRI KO

" "

4000

VOLK

2100 /

Atomic()

2400 /

ROSSI GNOL

160 /

40

30

1

PPT

1

2

3

4

5

6

7

8

2

15

15

1

1

2

3

4

5

6

7

8

9

1

3

2

2

30

4

5

1

2

3

4

5

2

	40	
	1	15
	3	1

3

90

60

30

4

20		2 3
		2 3
		5%
		5%

		5	10%
40		2 2 1	5%
		2 3	5%
		2 3	5%
		3 2	5%
		1 2 2	5%
		5 5	15%
40		2 3	5%
		2 2	5%
		1 5	10%
		2 3	10%
		4 2	10%
	5 3 2	10%	
		5	100%

10

2-2-2

1

--

—

”

”

”

” ”

” ”

”

”

”

10%

2020 10 9

1 2

 5

 30

 40

 40

1

2

3 1

4 2 30

5

2 1

1 3 25

PPT

1

2

3

4

5

6

7

8

2

15

15

1

1

2

3

4

5

6

7

8

9

3

2

1

2

30

4

5

1

2

3

4

5

2

	40	
	1	15
	3	1

3

90

60

30

4

20		2 3	5%
		2 3	5%
		5	10%
		2	5%

40		2	1				
		2	3	5%			
		2	3	5%			
		3	2	5%			
		1	2	2	5%		
				5	5	15%	
40			2	3	5%		
			2		2	5%	
				1		5	10%
		2		3		4	10%
		4				2	10%
				3	2	10%	
			5				
		100%					

11. 2-2-3

1

()

ROSSI GNCL

BI RKO
BRI KO

AXE

VOLA

25

910

10

600

60

60

16

13

2000

1 2

 5

 30

 40

 40

1

2

3 1

4 2 30

5

2 1

 25

1 3

PPT

1

2

3

4

5

6

7

8

2

15

15

1

1

2

3

4

5

6

7

8

9

3

2

2

30

1

4

5

1

2

3

4

5

2

	40	
	1	15
	3	1

3

90

60

30

4

20		2 3	5%
		2 3	5%
		5	10%
		2	5%

40		2	1			
		2	3	5%		
		2	3	5%		
		3	2	5%		
		1	2	2	5%	
			5	5	15%	
40			2	3	5%	
			2		2	5%
				1	5	10%
		2	3		4	10%
		4			2	10%
			3	2	10%	
		5				
		100%				

12

2-2-4

1

1987 1 1

2009

600

2006

1986

500

" " " "

700

150

8000

1.6

4000

1 2

 5

 30

 40

 40

1

2

3 1

4 2 30

5

2 1

1 3 25

1

PPT

1

2

3

4

5

6

7

8

2

15

15

1

1

2

3

4

5

6

7

8

9

3

2

1

2 30

4

5

1

2

3

4

5

2

	40	
	1 15	
	3 1	

3

90

60

30

4

20		2 3	5%
		2 3	5%
		5	10%

2

2

40

1993

2001 11 3

2001 11

70

1998 "

"

"

"

"

"

2001

"

"

157

16.5

2 5

"

"

"

"

3.2

V

60

40

30

40

5

1

2

1

2

3

1

4

2

30

5

2

1

25

1

3

1

PPT

1

2

3

4

5

6

7

8

2

15

15

1

1

2

3

4

5

6

7

8

9

1

3

2

2

30

4

5

1

2

3

4

5

2

	40	

	1 15	
	3 1	

40		2	3	5	10%	
		4		4	2	10%
			5	3	2	10%
		100%				

14. 2-2-6

1

()

()

80

95

5

500

60

40

30

40

5

1

2

1

2

3

1

4

2

30

5

2

1

25

1

3

1

PPT

1

2

3

4

5

6

7

8

2

15

15

1

1

2

3

4

5

6

7

1

8

9

3

2

2

30

4

5

1

2

3

4

5

2

	40	
	1 15	

	3	1	
--	---	---	--

		4	4	2	10%
			3	2	10%
			5		
		100%			

15.

2-2-7

1

1

50%

280 /

250 /

60

40

30

40

5

1

2

1

2

3

4

5

1

2

30

2

1

25

1

3

1

PPT

1

2

3

4

5

6

7

8

2

15

15

1

1

2

3

4

5

6

7

8

9

1

3

2

2

30

4

5

1

2

3

4

5

2

--	--	--

	40	
	1	15
	3	1

3

90

60

30

4

20

40

2

3

2

5%

5%

3

5

10%

5

2

5%

2

1

2

3

5%

2

3

5%

2

3

5%

2

2

5%

1

5

5

40		2	3	5	10%	
		4		4	2	10%
			5	3	2	10%
		100%				

16

2-2-8

1

A

" " 1650 2004 2 "

" 2006

9 " " " " 2008 6

2009 15.48

12 57 7 3 1

12 3

3

2

1

20

1

AAAA

6

250

5000

600

300

10

3000

40000

400

50

25

1

3

1

PPT

1

2

3

4

5

6

7

8

2

15

15

1

1

2

3

4

5

6

7 1
8
9
3 2
2 30

4 5

1
2
3
4
5
2

	40	
	1 15	
	3 1	

3

90

60

30

4

--	--	--

20		2 3	5%
		2 3	5%
		5 5	10%
40		2 2 1	5%
		2 3	5%
		2 3	5%
		3 2	5%
		1 2 2	5%
		5 5 5	15%
40		2 3	5%
		2 1 2	5%
		3 5	10%
		2 4	10%
		4 2	10%
		3 2 5	10%
		100%	

1. 3-1

1

" Q1-

"

EXCEL

Excel

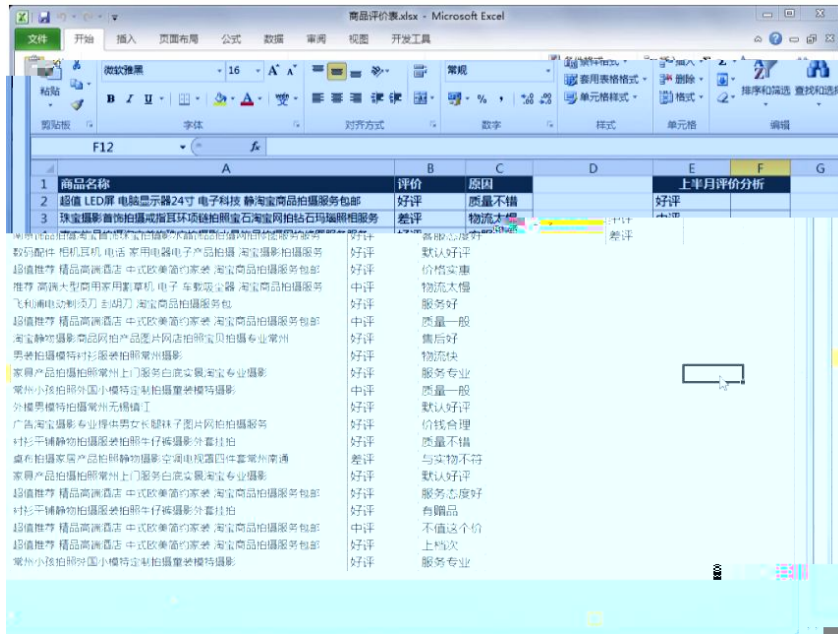
word

The screenshot shows an Excel spreadsheet with the following data:

日期	浏览量	访问量	PC端浏览量	移动端浏览量	日平均浏览量
2018/3/1	1200	600	750	450	956
2018/3/2	645	350	340	305	956
2018/3/3	898	420	480	418	956
2018/3/4	1100	500	600	500	956
2018/3/5	950	430	450	500	956
2018/3/6	750	360	300	450	956
2018/3/7	860	440	400	460	956
2018/3/8	1600	1000	600	1000	956
2018/3/9	900	350	350	550	956
2018/3/10	1050	500	600	450	956
2018/3/11	750	280	450	300	956
2018/3/12	600	160	380	220	956
2018/3/13	860	300	420	440	956
2018/3/14	950	420	580	370	956
2018/3/15	1500	650	620	880	956
2018/3/16	1200	550	600	600	956
2018/3/17	800	330	450	350	956
2018/3/18	950	380	380	570	956
2018/3/19	750	400	420	330	956
2018/3/20	800	360	420	380	956

The screenshot shows an Excel spreadsheet with the following data:

流量项目	访客数	成交数	成交转化率
淘内免费流量	1300	120	
淘外流量	600	43	
淘内收费流量	760	100	
搜索引擎	320	30	
直接访问	98	5	
其他流量	120	0	



2

		70	30
		2	

3

120

4

		10%		
			4	
20		10%	2	0
			4	
		10%	;	

80		15%		
		15%		
		15%		
		5%		
		5%		
		15%	2 3 5	
		100%		

2

3-2

1

"

"

EXCEL

word



2

		70	30
		2	

3

120

4

		10%		
			4	
20		10%	2	0
			4	
		10%	;	

80		15%		
		15%		
		15%		
		5%		
		5%		
		15%	2 3 5	
		100%		

3

3-3

1

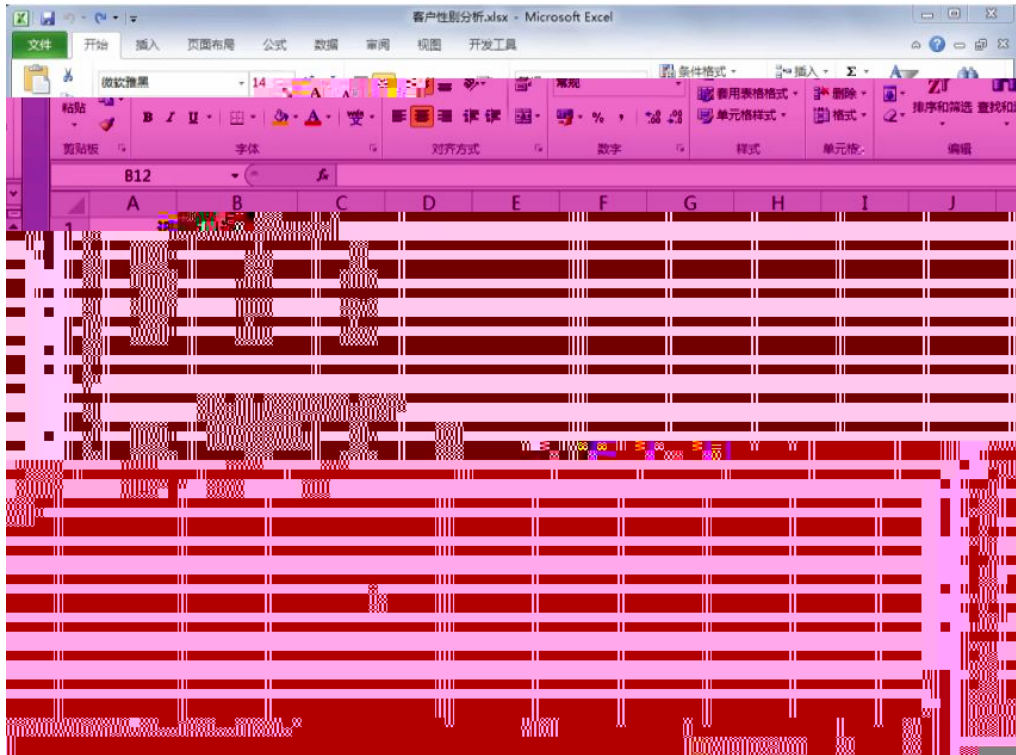
"

"

EXCEL

Excel

word



网购年龄分布统计

年龄组	访问量	访问率
20岁以下	350	13%
20-25	780	28%
26-30	900	32%
31-35	420	15%
36-40	190	7%
41-50	100	4%
51以上	30	1%

城市成交量统计

城市	成交量
北京	3380
上海	4590
重庆	2810
广州	2500
深圳	3650
成都	3000
济南	2800
天津	3100
西安	2260
武汉	3980

消费等级

消费水平等级	消费指数
低	8%
较低	10%
中	48%
较高	26%
高	8%

2

	70	30

	2	
--	---	--

3

120

4

20		10%		0
		10%	4 2 4	
80		10%	;	
		15%	6 9	
		15%		
		15%		
		5%		
		5%		
		15%	2 3 5	
		100%		

4.

3-4

1

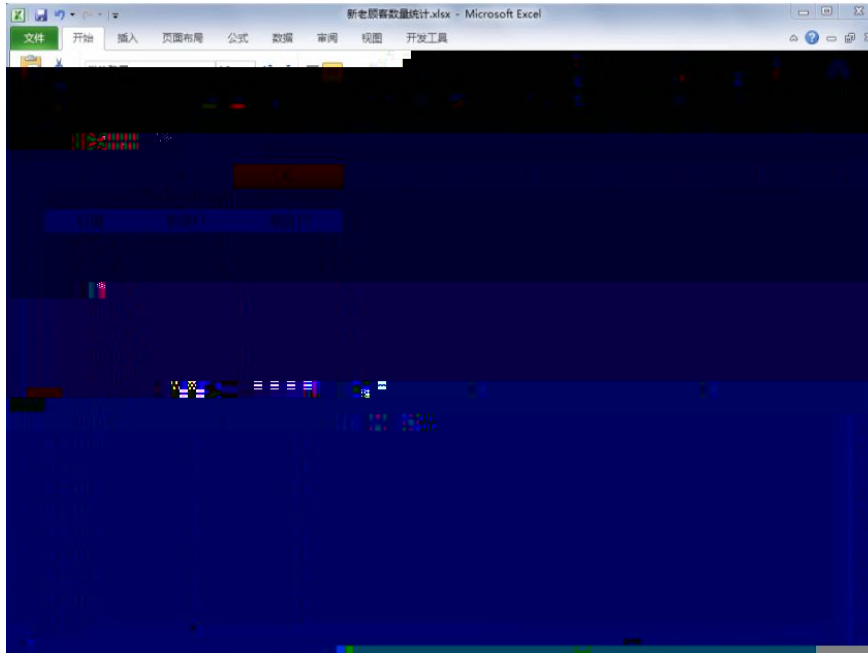
“

”

EXCEL

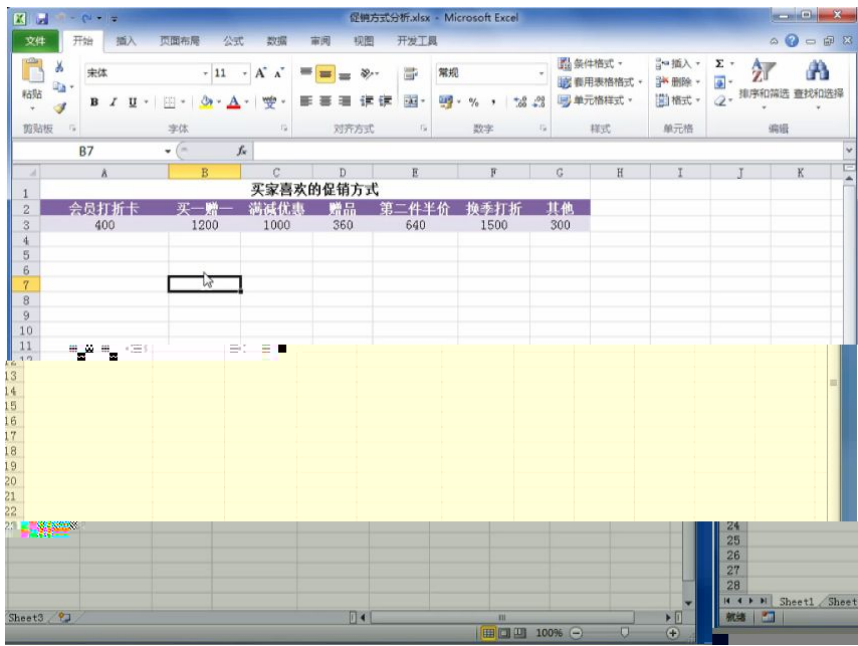
Excel

word



This screenshot shows a Microsoft Excel window titled '店铺销售记录.xlsx'. The spreadsheet contains a table with the following data:

	A	B	C	D	E
	订单编号	买家会员名	买家支付宝账号	联系手机	宝贝标题名称
1	889056655458875056	追风少年	189****4551	189****4551	超值 LED屏 电脑显示器24寸 电子科技 韩淘宝商品拍摄服务包部
2	154222459555755598	爱吃鱼的鱼	171****4525	171****4525	珠宝摄影首饰拍摄戒指耳环项链钻石蓝宝石玛瑙玉石玛瑙相机镜头
3	584533545897512379	太阳花	180****4578	180****4578	淘宝饰品拍摄淘宝首饰拍摄水晶饰品拍摄网店拍摄图服务服务
4	115433655875421267	love_wei	151****9856	151****9856	数码配件 相机耳机 电话 家用电器电子产品拍摄 淘宝摄影拍摄服务
5	124569841155223502	爱淘	187****4574	187****4574	超值推荐 精品高档酒店 中式欧美简约家装 淘宝商品拍摄服务包部
6	155874541354553124	网名不重要	168****4545	168****4545	推荐 高端大型商用家用投影机 电子 车载吸尘器 淘宝商品拍摄服务
7	165987544451579742	朕是皇上	185****5661	185****5661	飞利浦电动剃须刀 剃须刀 淘宝商品拍摄服务包
8	844235785135458654	乐天派	145****4584	145****4584	超值推荐 精品高档酒店 中式欧美简约家装 淘宝商品拍摄服务包部
9	254843548765123574	鸽子	181****9856	181****9856	淘宝静物摄影商品网店产品图片网店拍摄宝贝拍摄专业常州
10	485752324546654224	来自太阳的我	134****7568	134****7568	男装拍摄模特衬衫服装拍摄常州摄影
11	152544355487553356	太阳花	152****7845	152****7845	家具产品拍摄拍照常州上门服务白富实果淘宝专业摄影
13	541235458835512126	追风少年	183****7545	183****7545	常州小孩拍摄外国小模特定制拍摄童装模特摄影
14	122545354225487635	你若安好，便是晴天	187****5475	187****5475	外模男模特拍摄常州无锡镇江
15	547886544254785854	明天会更好	177****7545	177****7545	广告淘宝摄影专业提供男女长腿妹子照片网店拍摄服务
16	123659455786554532	我是一只蝴蝶	186****7545	186****7545	



2

	70	30
	2	

3

120

20		10%	
		10%	4
		10%	2
			4
		10%	;
			0

80		15%		
		15%		
		15%		
		5%		
		5%		
		15%	2 3 5	
		100%		

5.

3-5

1

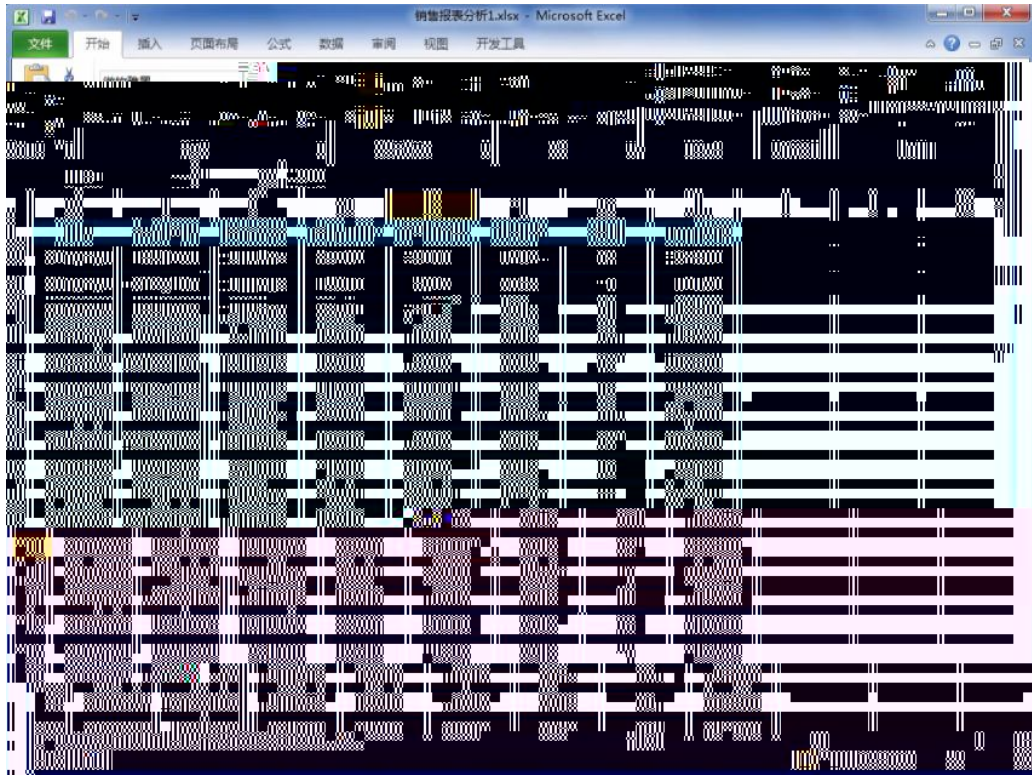
"

"

EXCEL

Excel

word



2

	70	30
	2	

3

120

4

20	10%		0
	10%	4 2 4	
	10%	;	

80		15%		
		15%		
		15%		
		5%		
		5%		
		15%	2 3 5	
		100%		

6

3-6

1

"

"

EXCEL

Excel

word

近期宝贝销售记录.xlsx - Microsoft Excel

1	A	B	C	D	E
	订单编号	买家会员名	买家支付宝账号	联系电话	宝贝标题名称
2	115433655875421267	love_wei	151****9856	151****9856	男装拍摄模特+女装摄影师
3	15422245955735598	要吃鱼的	171****4525	171****4525	男装拍摄模特+女装摄影师
4	124569841155223502	菊淘	187****4574	187****4574	超值推荐 精品客栈酒店 中式欧美的完美结合 淘宝商品拍摄服务包
5	254843548765123574	孩子	181****9856	181****9856	男装拍摄模特+女装摄影师

商品分配方案分析.xlsx - Microsoft Excel

1	商品分配分析					
2	商品名称	商品成本	平均售出时间(天)	商品毛利	商品分配数量	毛利合计
3	女士服装	120.00	25			
4						
5						
6						
7						
8						
9						
10						
11						
12						
13						
14						
15						
16						
17						
18						
19						
20						
21						
22						
23						
24						
25						
26						
27						
28						
29						
30						

2

		70	30

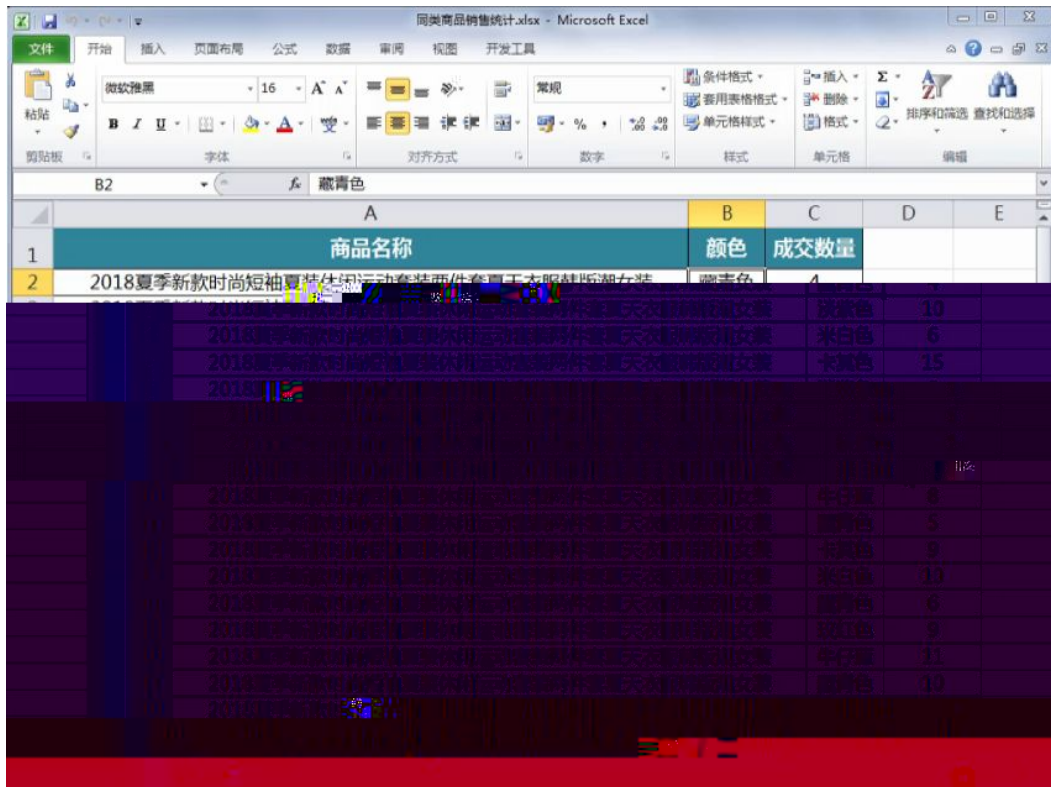
	2	

1

“ ” EXCEL

Excel

word



2

	70	30
	2	

3

120

4

10%
4
20 10% 2 4 0
10% ;

80

Excel

word

The screenshot shows a Microsoft Excel spreadsheet titled "退货、退款原因分析.xlsx". The spreadsheet contains a table with the following data:

	D	E	F	G	H
1	宝贝标题名称	退货/退款原因	全部/部分退款	退款金额	
2	女装 百搭条纹翻领衬衫女 2018夏装新款chic直筒中袖衬衣女	质量问题	部分退款	¥20.00	
3	2018夏季新款时尚休闲运动服装套装女夏天短袖女休闲两件套潮夏装	描述与商品不符	全部退款	¥139.00	
4	2018春秋新款时尚休闲运动服装套装春秋装时髦卫衣女装两件套韩版潮	发错商品	全部退款	¥128.00	
5	2018夏季新款时尚短袖夏装休闲运动套装两件套夏天衣服韩版潮女装	质量问题	部分退款	¥30.00	
6	运动套装女夏季新款2018韩版短袖七分裤休闲两件套夏天时尚夏装潮	描述与商品不符	全部退款	¥69.00	
7	运动套装女2018夏季新款休闲装两件套时尚夏天短袖显瘦运动衣服潮	质量问题	部分退款	¥10.00	
8	运动服装女2018夏季新款韩版夏天短袖时尚休闲两件套夏装七分裤	发错商品	全部退款	¥89.00	
9	2018夏季新款韩版时尚运动服装套装女夏天休闲两件套短袖宽松薄款	发错商品	全部退款	¥199.00	
10	夏季新款时尚休闲运动两件套装2018女潮夏天短袖宽松显瘦七分套	质量问题	部分退款	¥50.00	
11	18桑蚕丝薄中长款春夏季新款针织开衫女外搭冰丝防晒衣外套空调衫	商品漏发	部分退款	¥30.00	
12	薄款桑蚕丝春夏季新款针织衫圆领镂空纯色上衣宽松冰丝中袖 好t恤女	质量问题	部分退款	¥20.00	
13	春秋韩版新品中长款羊毛衫外搭针织好开衫宽松长袖毛衣披肩外套女	补差价	部分退款	¥15.00	
14		补差价	部分退款	¥10.00	
15					
16					
17					
18					
19					
20					
21					
22					
23					
24					

20		10%	4 2 4	0
		10%	;	
80		15%	6 9	
		15%		
		15%		
		5%		
		5%		
		15%	2 3 5	
		100%		

9.

3-9

1

1%

5%

"

"

EXCEL

Excel

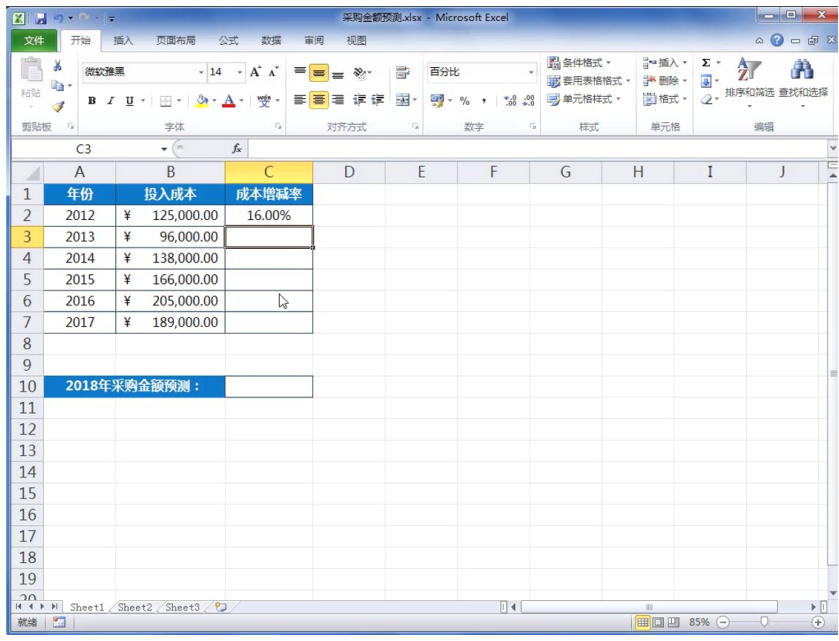
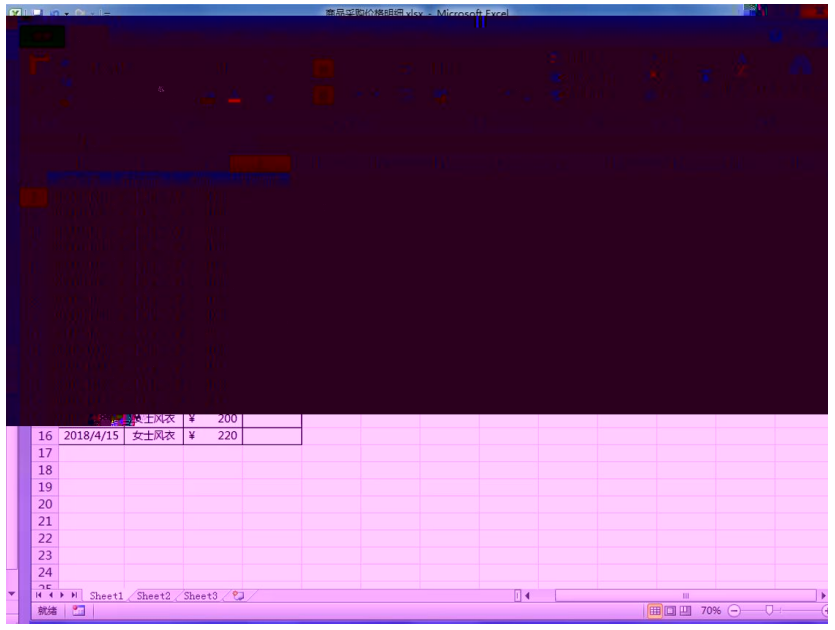
word

商品成本趋势图.xlsx - Microsoft Excel

商品名称	日期	成本价格
女士风衣	2018年4月1日	¥150
女士风衣	2018年4月2日	¥169
女士风衣	2018年4月3日	¥120
女士风衣	2018年4月4日	¥180
女士风衣	2018年4月5日	¥156
女士风衣	2018年4月6日	¥143
女士风衣	2018年4月7日	¥120
女士风衣	2018年4月8日	¥143
女士风衣	2018年4月9日	¥150
女士风衣	2018年4月10日	¥143
女士风衣	2018年4月11日	¥143
女士风衣	2018年4月12日	¥150
女士风衣	2018年4月13日	¥165
女士风衣	2018年4月14日	¥140
女士风衣	2018年4月15日	¥185
女士风衣	2018年4月16日	¥163
女士风衣	2018年4月17日	¥140
女士风衣	2018年4月18日	¥159
女士风衣	2018年4月19日	¥140
女士风衣	2018年4月20日	¥140
女士风衣	2018年4月21日	¥143
女士风衣	2018年4月22日	¥178
女士风衣	2018年4月23日	¥150
女士风衣	2018年4月24日	¥140
女士风衣	2018年4月25日	¥140

货物采购明细.xlsx - Microsoft Excel

日期	货物编号	货物名称	供货商名称	数量	单价	进货成本
2018/4/1	GJD23-56	板鞋	恩××鞋业厂	10	¥89	¥890
2018/4/1	JSE89-02	运动鞋	恩××鞋业厂	12	¥129	¥1,548
2018/4/1	JFA58-03	板鞋	索××鞋业	15	¥139	¥2,085
2018/4/8	IFN56-13	休闲鞋	开××鞋业有限公司	18	¥239	¥4,302
2018/4/15	IOE12-45	板鞋	金××鞋业有限公司	22	¥129	¥2,838
2018/4/15	BIE45-93	休闲鞋	索××鞋业	15	¥139	¥2,085
2018/4/15	BSW45-23	板鞋	金××鞋业有限公司	22	¥129	¥2,838



商品名称	供货商	商品报价
女士风衣	达康鞋服厂	182
女士衬衫	达康鞋服厂	135
女士外套	达康鞋服厂	178
板鞋	达康鞋服厂	120
运动鞋	达康鞋服厂	178
休闲鞋	达康鞋服厂	193
女士风衣	恩科鞋服有限公司	170
女士衬衫	恩科鞋服有限公司	100
女士外套	恩科鞋服有限公司	180
板鞋	恩科鞋服有限公司	149
运动鞋	恩科鞋服有限公司	189
休闲鞋	恩科鞋服有限公司	169
女士风衣	阳光鞋服有限公司	192
女士衬衫	阳光鞋服有限公司	150
板鞋	阳光鞋服有限公司	120
运动鞋	阳光鞋服有限公司	178
休闲鞋	阳光鞋服有限公司	170

2

	70	30
	2	

3

120

4

		10%	
20		10%	4
		10%	2
		10%	4
		10%	;
			0

80		15%		
		15%		
		15%		
		5%		
		5%		
		15%	2 3 5	
		100%		

10

3-10

1

"

"

EXCEL

Excel

word

商品库存数量.xlsx - Microsoft Excel

1	A	B	C	D	E	F	G	H	I	J	K
2	1月	182	263	85	678						
3	2月	206	325	73	825						
4	3月	168	287	69	530						
5	4月	224	309	105	620						
6	5月	212	278	95	789						
7											
8											
9											
10											
11											
12											
13											
14											
15											
16											
17											
18											
19											
20											

库存商品数量 - Sheet2 - Sheet3

商品库存分析.xlsx - Microsoft Excel

1	A	B	C	D	E	F	G	H	I	J
2	商品名称	品牌	入库时间	期初数量	入库数量	出库数量	结存数量	库存标准量		
3	洁面乳	Za	2018/5/1	20	50	45	25	23		
4	洁面乳	自然堂	2018/5/1	18	45	30	33	20		
5	洁面乳	欧莱雅	2018/5/1	20	50	42	28	20		
6	洁面乳	韩束	2018/5/1	16	30	40	6	10		
7	洁面乳	兰蔻	2018/5/1	25	35	25	35	16		
8	洁面乳	雅诗兰黛	2018/5/1	19	30	35	14	10		
9	爽肤水	Za	2018/5/1	20	50	55	15	15		
10	爽肤水	自然堂	2018/5/1	15	40	30	25	20		
11	爽肤水	欧莱雅	2018/5/1	28	30	25	33	20		
12	爽肤水	韩束	2018/5/1	16	20	22	14	13		
13	爽肤水	兰蔻	2018/5/1	22	18	20	20	20		
14	爽肤水	雅诗兰黛	2018/5/1	20	25	35	10	12		
15	保湿霜	Za	2018/5/1	18	45	40	13	15		
16	保湿霜	自然堂	2018/5/1	24	50	42	32	20		
17	保湿霜	欧莱雅	2018/5/1	20	40	40	20	15		
18	保湿霜	韩束	2018/5/1	22	35	30	27	20		
19	保湿霜	兰蔻	2018/5/1	26	20	30	16	15		
20	保湿霜	雅诗兰黛	2018/5/1	24	30	35	19	18		

单一商品库存状态分析.xlsx - Microsoft Excel

1	A	B	C	D	E	F	G	H	I	J
2	商品名称	品牌	商品名称	期初数量	入库数量	出库数量	结存数量	库存标准量		
3	洁面乳	Za		20	50	45	25	20		
4	洁面乳	自然堂		18	45	30	33	20		
5	洁面乳	欧莱雅		20	50	42	28	20		
6	洁面乳	韩束		16	30	40	6	20		
7	洁面乳	兰蔻		25	35	25	35	20		
8	洁面乳	雅诗兰黛		19	30	35	14	20		
9	爽肤水	Za		20	50	55	15	20		
10	爽肤水	自然堂		15	40	30	25	20		
11	爽肤水	欧莱雅		28	30	25	33	20		
12	爽肤水	韩束		16	20	22	14	20		
13	爽肤水	兰蔻		22	18	20	20	20		
14	爽肤水	雅诗兰黛		20	25	35	10	20		

单一商品查询和分析

	70	30
	2	

3

120

4

20		10%		0
		10%	4 2 4	
80		10%	;	
		15%	6 9	
		15%		
		15%		
		5%		
		5%		
		15%	2 3 5	
		100%		

11.

3-11

1

“

”

EXCEL

Excel

word

The screenshot shows a Microsoft Excel spreadsheet titled "商品库存状态分析.xlsx". The spreadsheet has the following data:

日期	库存	入库	出库	库存积压值
2018/5/1	15	10	8	20
2018/5/2		5	10	20
2018/5/3		10	6	20
2018/5/4		8	5	20
2018/5/5		5	8	20
2018/5/6		10	7	20
2018/5/7		5	9	20
2018/5/8		8	10	20
2018/5/9		15	8	20
2018/5/10		3	5	20
2018/5/11		5	6	20
2018/5/12		8	10	20
2018/5/13		8	8	20
2018/5/14		10	8	20
2018/5/15		6	10	20
2018/5/16		10	12	20
2018/5/17		15	6	20
2018/5/18		8	3	20
2018/5/19		5	4	20

	C	D	E	F	G	H	I	J	K	L	M	N
1	销售量			平均库存			库存周转率			库存周转天数		
2	板鞋	休闲鞋	运动鞋	板鞋	休闲鞋	运动鞋	板鞋	休闲鞋	运动鞋	板鞋	休闲鞋	运动鞋
3	521	356	425	14,050	18,000	26,000	115%	61%	51%	27	51	61
4	689	427	367	30,090	26,000	8,900	64%	46%	115%	44	61	24
5	781	425	542	28,900	25,660	16,500	84%	51%	102%	37	60	30
6	650	389	346	56,800	69,800	25,630	34%	17%	40%	87	179	74
7	480	378	289	32,400	46,350	13,660	46%	25%	66%	68	123	47
8	320	580	156	10,900	19,600	10,720	88%	89%	44%	34	34	69
9	580	260	265	36,300	12,300	32,123	50%	66%	26%	63	47	121
10	490	480	241	25,600	26,500	20,711	59%	56%	36%	52	55	86
11	360	798	389	12,600	12,600	18,525	86%	190%	63%	35	16	48
12	530	689	256	18,300	16,530	10,689	90%	129%	74%	35	24	42
13	300	645	321	9,600	45,630	36,590	94%	42%	26%	32	71	114
14	450	780	405	11,560	30,260	15,630	121%	80%	80%	26	39	39
15	512	517	334	23,890	29,042	19,693	783%	650%	618%	47	56	59

2

		70	30
		2	

3

120

4

20		10%		0
		10%	4 2 4	
		10%	;	

80		15%		
		15%		
		15%		
		5%		
		5%		
		15%	2 3 5	6 9
		100%		

12

3-12

1

"

"

EXCEL

Excel

word

利润与成本关系.xlsx - Microsoft Excel

文件 开始 插入 页面布局 公式 数据 审阅 视图 开发工具

微软雅黑 12 A

常规 条件格式 插入 删除 格式刷 排序和筛选 查找和选择 记录单

常用表格格式 单元格式 格式 单元格式 编辑 录入

字体 数字 样式 单元格式

A15 睿步士女装 百搭黑白条纹翻领衬衫女 2018夏季新款chic中袖衬衣女

宝贝名称	采购价	售价	成交量	成本	前台总额	利润
2018夏季新款韩版时尚运动服装套装女夏天休闲两件套短袖宽松海款	20	30	130			
运动服装女2018夏季新款韩版夏季短袖休闲两件套宽松七分裤	25	49	160			
18春夏丝薄中长款春夏季新款针织开衫女外搭冰丝防晒衣外套空调衫	30	53	245			
运动服装女2018夏季新款韩版休闲运动女夏季短袖韩版运动套装	30	54	95			
2018新款新款时尚休闲运动服装套装女夏天休闲两件套韩版潮	30	59	150			
海款桑蚕丝春夏季新款针织圆领纯色上衣宽松冰丝中袖 好t恤女	40	68	215			
夏季新款时尚休闲运动两件套装2018女潮夏天短袖宽松迷彩服二件套	38	69	169			
蓝语群mm2018夏季新款速干子耀肉大码	40	72	215			
2018夏季新款chic中袖衬衣女	30	102	110			
夏季新款夏季短袖女韩版时尚休闲运动女夏季短袖韩版运动套装	30	102	89			
韩版女t恤夏季新款2018新款韩版夏季休闲运动女夏季短袖韩版运动套装	30	102	78			
韩版女t恤夏季新款2018新款韩版夏季休闲运动女夏季短袖韩版运动套装	30	102	105			
夏季新款夏季短袖女韩版时尚休闲运动女夏季短袖韩版运动套装	30	102	105			

		15%		
		15%		
		5%		
		5%		
		15%	2 3 5	
		100%		

13

3-13

1

"

"

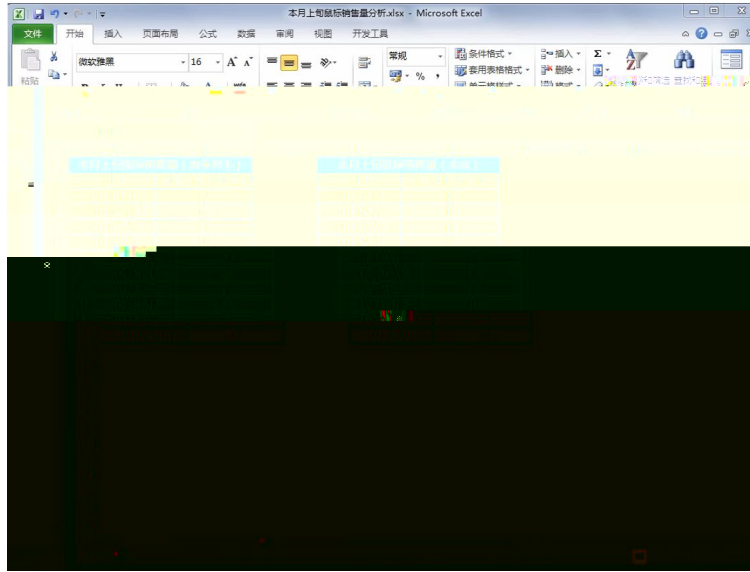
"

"

EXCEL

Excel

word

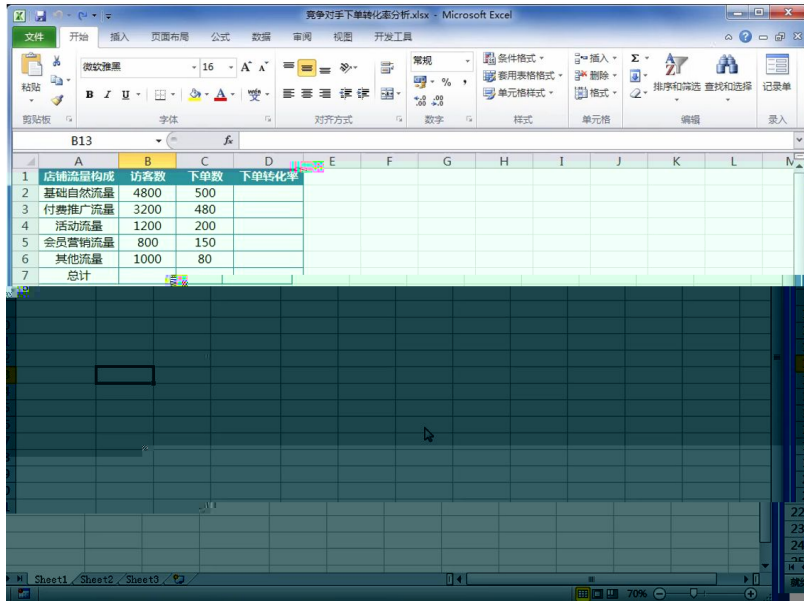


Microsoft Excel window showing a spreadsheet titled '竞争对手销售商品数据.xlsx'. The spreadsheet contains a table with the following columns: '宝贝名称' (Product Name), '售价' (Price), '销量' (Sales Volume), '销售额' (Sales Amount), and '竞争对手' (Competitor). The data is organized into a table with multiple rows and columns.

宝贝名称	售价	销量	销售额	竞争对手
游戏机械鼠标有线电竞usb台式电脑笔记本无声静音光电办公家用lol	¥ 59	45		
罗技 (Logitech) M330 无线静音鼠标 舒适曲线 黑色 M275升级版	¥ 79	28		
西伯利亚 (XIBERIA) V10 电竞游戏鼠标机械/无线电竞鼠标7彩发光电竞鼠标	¥ 50	27		
电竞鼠标有线电竞usb台式电脑笔记本无声静音光电办公家用lol	¥ 26	26		
电竞鼠标有线电竞usb台式电脑笔记本无声静音光电办公家用lol	¥ 35	65		
电竞鼠标有线电竞usb台式电脑笔记本无声静音光电办公家用lol	¥ 75	12		
电竞鼠标有线电竞usb台式电脑笔记本无声静音光电办公家用lol	¥ 28	15		
电竞鼠标有线电竞usb台式电脑笔记本无声静音光电办公家用lol	¥ 19	34		
电竞鼠标有线电竞usb台式电脑笔记本无声静音光电办公家用lol	¥ 129	22		
电竞鼠标有线电竞usb台式电脑笔记本无声静音光电办公家用lol	¥ 149	18		
电竞鼠标有线电竞usb台式电脑笔记本无声静音光电办公家用lol	¥ 59	59		
电竞鼠标有线电竞usb台式电脑笔记本无声静音光电办公家用lol	¥ 49	56		
电竞鼠标有线电竞usb台式电脑笔记本无声静音光电办公家用lol	¥ 149	15		
电竞鼠标有线电竞usb台式电脑笔记本无声静音光电办公家用lol	¥ 159	18		

Microsoft Excel window showing a spreadsheet titled '竞争对手销售商品数据.xlsx'. The spreadsheet contains a table with the following columns: '下单日期' (Order Date), '宝贝名称' (Product Name), '下单数量' (Order Quantity), and '销售金额' (Sales Amount). The data is organized into a table with multiple rows and columns.

下单日期	宝贝名称	下单数量	销售金额
2018/5/1	追风少年		
2018/5/1	爱吃猫的鱼		
2018/5/1	太阳花		
2018/5/1	乐天派		
2018/5/2	撒雨		
2018/5/2	网名不重要		
2018/5/2	朕是皇上		
2018/5/3	乐天派		
2018/5/4	锦子		
2018/5/4	来自太阳的我		
2018/5/4	太阳花		
2018/5/5	追风少年		
2018/5/6	你若安好，便是晴天		
2018/5/6	明天会更好		
2018/5/6	我是一只蝴蝶		
2018/5/7	爱吃猫的鱼		
2018/5/7	太阳花		
2018/5/8	love_well		



2

		70	30
		2	

3

120

4

		10%		
			4	
20		10%	2	0
			4	
		10%	:	
80		15%		
			6	9

		15%		
		15%		
		5%		
		5%		
		15%	2 3 5	
		100%		

14.

3-14

1

"

"

EXCEL

Excel

word

商品搜索趋势分析.xlsx - Microsoft Excel

1	搜索关键词	日期	搜索量
2	连衣裙	2018/6/1	4500
3	连衣裙	2018/6/2	5000
4	连衣裙	2018/6/3	5200
5	连衣裙	2018/6/4	5800
6	连衣裙	2018/6/5	6200
7	连衣裙	2018/6/6	7800
8	连衣裙	2018/6/7	6500
9	连衣裙	2018/6/8	7200
10	连衣裙	2018/6/9	6900
11	连衣裙	2018/6/10	7500
12	连衣裙	2018/6/11	8900
13	连衣裙	2018/6/12	7800
14	连衣裙	2018/6/13	7200
15	连衣裙	2018/6/14	8100
16	连衣裙	2018/6/15	8300
17	连衣裙	2018/6/16	7900
18	连衣裙	2018/6/17	8900
19	连衣裙	2018/6/18	10200

行业卖家经营阶段数据.xlsx - Microsoft Excel

1	女士风衣行业卖家经营阶段		
2	经营阶段	卖家数据	比例
3	新手	3200	
4	入门期	3800	
5	上升期	2200	
6	稳定期	1400	
7	资深卖家	200	
8	总计		

同类型商品价格分析.xlsx - Microsoft Excel

	B	C	D	E	F	G	H	I	J	K	L
1	价格										
2	¥ 189										
3	¥ 99										
4	¥ 139										
5	¥ 99										
6	¥ 69										
7	¥ 148										
8	¥ 59										
9	¥ 128										
10	¥ 89										
11	¥ 199										
12	¥ 49										
13	¥ 59										
14	¥ 49										
15	¥ 89										
16	¥ 99										
17	¥ 89										
18	¥ 159										

行业部分商品销量.xlsx - Microsoft Excel

	B	C	D	E	F	G	H	I	J	K	L
1	销量										
2	70										
3											
4											
5											
6											
7											
8											
9											
10											
11											
12											
13											
14											
15											
16											
17											
18											

2

	70	30	
	2		

3

120

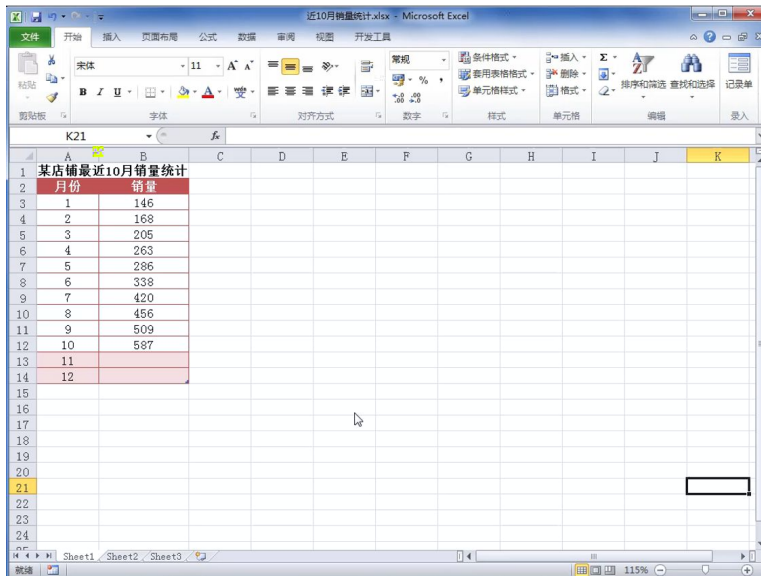
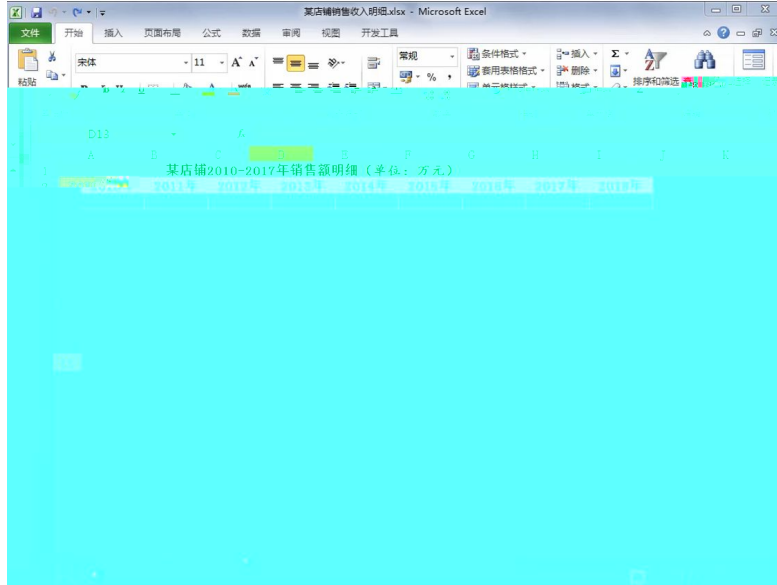
4

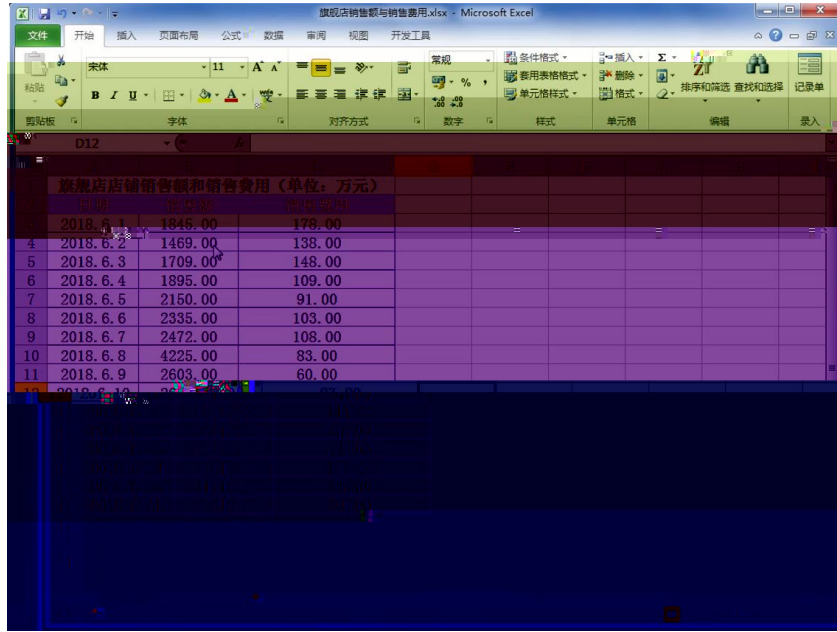
10%
4
10% 2 4 0
20

EXCEL

Excel

word





2

	70	30
	2	

3

120

4

20		10%	
		10%	4 2 4
		10%	;
			0

80		15%		
		15%		
		15%		
		5%		
		5%		
		15%	2 3 5	
		100%		

16

3-16

1

"

"

EXCEL

Excel

"

"

word

某店铺利润预测分析1.xlsx - Microsoft Excel

年份	月份	利润
2016	1	1895.74
	2	1924.5
	3	2083.64
	4	2211.39
	5	2268.69
	6	2686.4
	7	2432.94
	8	2224.38
	9	2099.55
	10	2050.26
	11	2138.61
	12	2123.35
2017	1	2081.52
	2	2109.26
	3	2290.01
	4	2443.53
	5	2497.84
	6	2944.31
	7	2625.15
	8	2426.81
	9	2273.8

某店铺销售分析1.xlsx - Microsoft Excel

年份	销售量
2006	2185
2007	3055
2008	4000
2009	5600
2010	7900
2011	9600
2012	13560
2013	16530
2014	19600
2015	23800
2016	25740
2017	27450
2018	

平滑常数
实际销售量的平均值
预测误差的总平方和

2

	70	30
	2	

3

20		10%		0
		10%	4 2 4	
80		10%	;	
		15%	6 9	
		15%		
		15%		
		5%		
		5 %		
		15%	2 3 5	
		100%		

1. 4-1

1

1

"

"

" " "
 " "
 400 7300
 15% 17%
 3 5
 2300
 4000 300

5
 " " 2009 6 2009 8
 2009 8 " "
 2
 " "

2

	2	30

	1	30	40	
	5			Office
		30		
	30	2		

3

60

4

20			5	10%
			5	
			5	10%
80			5	5%
				5%
				5%
		2		6%
			4	
		2		5%
			3	
		2		5%
			3	5%
				10%
		3		12%
			2	
		2		7%
		3		
	2		5%	
		2		
		2	5%	
	2			
		1		
		2		
		2	5%	
	2			
		1		
			5%	

	100%
--	------

2. **4-2**

1

1

2

	2	30
	1	30 40 Office 5
	30	
	30	2

3

60

4

20		5	10%	
		5	10%	
		5	10%	
80			5%	
			5%	
			5%	
		2	6%	
		4	6%	
		2	5%	
		3	5%	
		2	3	5%
			5%	
		3	10%	
	3	5	12%	
		2		

			2			7%
				3		
			2		1	5%
				2		5%
			2	1		5%
						100%

3. 4-3

1

1

100 CK100 1998 , " "

2006

CK100

(High street fashion)

CK100

CK100

3-15 100cm-160cm

2

	2	30
	1	30 40 Office
	5	
	30	
	30	2

3

60

4

20		5	10%	
		5		
		5	10%	
80		5	5%	
			5%	
			5%	
		2	6%	
		4		
		2	5%	
		3		
		2	3	5%
			5%	
		3	10%	

			3	2	5	12%
			2	3		7%
			2	2	1	5%
			2	2	1	5%
						5%
						100%

4. 4-4

1

1

"

"

1945

"

"

2

2

	2	30
	1	30 40 Office
	5	30
	30	2

3

60

4

20		5	10%
		5	10%
		5	10%
80			5%
			5%
			5%
		2	6%
		4	6%
		2	5%
		3	5%
	2	3	5%
			5%

			3	10%
		3	5	12%
		2	3	7%
		2	1	5%
			2	5%
		2	1	5%
				5%
			100%	

5. 4-5

1

1

.....

4

50

3

5000

" "

" " ---

6 5
4 6 9
" 24 " " "
" " "
3.5 " "
" " "
30 50%
" " "
, " , "
" "
24 300 24
24 27
" "
10 " "
70% 80%
" "

200 24
1800
150 1 12 100 ---
"
"
" " "
" " "
2
2
2 30
1 30

80			5%		
			5%		
			5%		
		2	4	6%	
		2	3	5%	
		2	3	5%	
				5%	
			3	10%	
		3	2	5	12%
		2	3	7%	
		2		1	5%
			2	2	5%
		2	1		5%
				5%	
			100%		

6. 4-6

1

1

10

2012

ERP

2013

2014

2014
VIP
2015

10

CRM

38

11

2

" "

2

	2	30
	1	30 40 Office
	5	
	30	
	30	2

3

60

4

20		5	10%
		5	10%
80		5	5%
			5%
			5%

+

2

2

2

30

				5%	
			3	10%	
		3	2	5	12%
		2	3		7%
		2	2	1	5%
			2	1	5%
					5%
					5%
					100%

8. 4-8

1

1

" " 2017 " "

18-30 " "

2017 3 8

2019 4 10 " "

2019 5 8

2019 6

" "

2019 8 7

2019 9

2019 9 28

/

--	--

/	CC

2

2

	2	30
	1	30 40 Office
	5	
	30	
	30	2

3

4

20		5	10%	
		5	10%	
		5	10%	
80			5%	
			5%	
			5%	
		2	6%	
		4	5%	
		2	5%	
		3	5%	
		2	3	5%
			5%	
			3	10%
		3	5	12%
		2		7%
		2	3	5%
			2	5%
	2	2	5%	
		2	5%	
		1	5%	
		2	5%	
		1	5%	
			5%	
		100%		

9. 4-9

1

1

1999

" " " "

" "

2001 " " "

2

2

	2 30	
	1 30 40 5 Office	
	30	
	30 2	

3

60

4

		5
		5
		10%

20			5	10%
			5	5%
				5%
		2		6%
			4	5%
		2	3	5%
				5%
		2	3	5%
				5%
			3	10%
		3	5	12%
			2	7%
		2	3	5%
			2	5%
		2	2	5%
			2	5%
		2	1	5%
				5%
			100%	

10. 4-10

1

1

" " APP

" " " "

" "

" " " 5G+4K/8K+AI "

5G

80				5%	
				5%	
		2	4	6%	
		2	3	5%	
		2	3	5%	
				5%	
			3	10%	
		3	2	5	12%
		2	3		7%
		2		1	5%
			2	2	5%
			2	1	5%
				5%	
100%					

11. 4-11

1

1

" "

856

" "

1524

16

2010 04

06

" "

2019 11

15

" " " " " "

" "

" " " "

3.8—6.4 /

1 2009 "

" 5

2 " "

3 2010

4 2013

5 " " " "

2

2

	2 30	
	1 30 40 Offi ce	
	5	
	30	

	30	2	
--	----	---	--

3

60

4

20		5	10%	
		5	10%	
		5	5%	
80			5%	
			5%	
			5%	
		2	6%	
		4	5%	
		2	5%	
		3	5%	
		2	3	5%
			5%	
			3	10%
		3	5	12%
		2	2	7%
		3		5%
		2	1	5%
		2	5%	
	2	1	5%	
			5%	
		100%		

12.

4-12

1

1

		2010					
	70	"	"		2000	2000	
							" "
		2005	3				" "
				" "			
					120		2
3	1		43		39		32
	246	2012	12	" "	"		"

1

239

80g*2

80g*2

80g*2

150g*1

80g*1

2

129

80g*2

80g*2

80g*1

80g*1

3

209

4

10 /

5

9 /

6 16 /

7 16 /

8 10

2

20XX

2

2

	2	30
	1	30 40 Office
	5	
	30	
	30	2

3

60

4

20		5	10%
		5	10%
80		5	5%
			5%
			5%

		2		6%
			4	
		2		5%
			3	
		2		5%
			3	
				5%
			3	10%
		3		12%
			2	
		2		7%
			3	
		2		5%
			1	
			2	
			2	5%
		2		
			1	
				5%
				100%

13. 4-13

1

1

2006 6

"

"

5

0 12

2 " "

" "

20XX " "

2

	2	30
	1	30 40
	5	Office
	30	
	30	2

3

60

4

20		5	10%
		5	
		5	10%
80			5%
			5%
			5%
		2	6%
		4	
		2	5%
		3	
		2	5%
		3	

				5%	
			3	10%	
		3	2	5	12%
		2	3		7%
		2		1	5%
			2		5%
		2	1		5%
					5%
		100%			

14.

4-14

90%

48%

59%

63%

90%

;

;

;

;

90%

1.

2

3

4.

5.

6.

E	() ()	() ()

	()	()
	()	()
	()	()

2

20XX

30

2

		5	10%
20		5	10%
		5	

	10		2	2	
		2			
	10	1	1	2	
		3			
	30	1		10	
		2			
		*			
		15			
		3			
		5			
	5	1	1	1	
		2	1		
	10		4	3	2000
				3	50
					1
	5			3	
		2			
	100				

15. 4-15

1

1

(BeLLE)

20

70

90

BELLE

"

"

"

20

40

"

BELLE

"

"

Staccato

Joy&Peace

Teenmix

Bel l e

TATA

Dockers

80

860

BELLE

"

"

"

"

"

"

"

"

20

40

"

"

"

2

A

20

A

A

"

"

2

	2	30
	1	30 40
	5	Office
	30	
	30	2

3

60

4

20		5	10%	
		5	10%	
80			5%	
			5%	
			5%	
		2	6%	
		4	5%	
		2	5%	
		3	5%	
		2	3	5%
			5%	
			3	10%
		3	5	12%
		2	2	7%
		3	5%	
	2	1	5%	
		2	5%	
	2	1	5%	
			5%	
		100%		

16. 4-16

1

1
Perfect Diary

2016 2016

T

2017 3 Perfect Di ary

2017 7 ~9 3 7-9

2017 8 Perfect Di ary

2019 1 19

[40]

2019 4 11

2019 9

2019 10 19 Perfect Di ary

2019 10 25 PERFECT DI ARY

B1

[44]

2019 10 30

A

2019 12 23

×

2019 12 25

“ ”
“ ”

2

20XX

2

	2	30
	1	30 40 Office
	5	
	30	
	30	2

3

60

4

20		5	10%
		5	10%
		5	
80			5%
			5%
			5%
		2	6%
		4	5%

			3	
		2	3	5%
				5%
			3	10%
		3	5	12%
		2		7%
			3	
		2	1	5%
			2	5%
		2	1	5%
				5%
			100%	

1. 5-1,

1

1

1992

1996

2012

3

Pepsi Co

Pepsi Co

AC Nielsen

2016 1 - 12

42.9% 53.2% 15.1%

Canadian 2016 12

2016

30.6%

ISO20000

"

"

2

"

"

"

"

2

20XX

10

20XX

1500

2

	70	30
	2	

3

180

4

20		5	10%		
		5	10%		
80		5	3%		
			3%		
			3%		
		2	1	3%	
				5%	
			4	4%	
		2		5%	
			3		5%
		3	2		5%
			3	2	5%

	2	3	5%
	2	4	8
	2	6	14%
	2	3	5%
		5	5
		5	10%
	1	2	3%
	1	1	2%
	1		5%
	100%		

2

5-2

1

1

,

2017

645

60000

2017

" Hyper-nært" " Super-nært"

300

" "

2

20x x x x

50

1500

20		5	10%
			3%
80			3%
		2 1	3%
			5%
			4%
		2 3	5%
		3 2	5%
		3 2	5%
		2 3	5%
		2 4 6 8	14%
		2 3	5%
		5 5	10%
		1 2	3%
		1 1	2%
			5%
	100%		

3 5-3

1

1

2000 5

1.4

3.8

"

"

88.8

2009

2014 8

2014 12

--

"

"

2015 4 40

2015 9

"

"

2016

2016 9 9 -12

2016

2

20XX

30

1500

2

	70	30
	2	

3

180

4

20		5	10%	
		5	10%	
80		5	3%	
			3%	
			3%	
		2	1	3%
				5%
			4	4%
		2		5%
			3	
		3	2	5%
		3	2	5%

	2	3	5%
	2	4	8
	2	6	14%
	2	3	5%
		5	5
			10%
	1	2	3%
	1	1	2%
	1		5%
	100%		

4.

5-4

1

1

1986

20

5

2

5

1

5

5

10%

10%

3%

3%

3%

3%

5%

80

			5%
		100%	

5. 5-5 " . "

1

1

—

—

1200

" . "

" . "

" . "

" . "

" . "

2

" " " " 20XX
" " " " 20
" " " "

1500

2

	70	30
	2	

3

180

4

		5	10%
		5	
20		5	10%
			3%
80			3%

		3%
	2 1	3%
		5%
	4	4%
	2 3	5%
	3 2	5%
	3 2	5%
	2 3	5%
	2 4 8 6	14%
	2 3	5%
	5 5	10%
	1 2	3%
	1 1	2%
		5%
	100%	

6.

5-6

1

1

1968

"

"

"

"

2015 1 8

"

"

2016 7 20

221.73

500

481

2017 5 25

2017

2000

335 2018 7 19

323

2

	70	30	
	2		

3

180

4

20		5	10%		
		5	10%		
80		5	3%		
			3%		
			3%		
		2	1	3%	
				5%	
			4	4%	
		2	3	5%	
		3	2	5%	
		3	2	5%	
		2	3	5%	
		2	4	8	14%
		2	4	6	

	2	
	2	3 5%
		5 5 10%
	1	2 3%
	1 1	2%
		5%
		100%

7.

5-7

1

1

Mrs

1989

1995

"

"

"

"

Dove

" Do You Love

M?"

2

"

"

50

20XX "

"

1500

2

	70	30
	2	

3

180

4

5

10%

5

5

20

5

10%

3%

3%

3%

80

2

1

3%

5%

4

4%

	2 3	5%
	3 2	5%
	3 2	5%
	2 3	5%
	2 4 6 8	14%
	2 3	5%
	5 5	10%
	1 2	3%
	1 1	2%
		5%
	100%	

8

5-8

1

1

2016 2 16

90

;
"

2

100

1500

2

--	--	--

	70	30	
	2		

3

180

4

20		5	10%		
		5	10%		
80		5	3%		
			3%		
			3%		
		2	1	3%	
				5%	
			4	4%	
		2	3	5%	
		3	2	5%	
		3	2	5%	
		2	3	5%	
		2	4	8	14%
		2	4	6	

	2	
	2	3 5%
	5	5 10%
	1	2 3%
	1	1 2%
		5%
	100%	

9. 5-9

1

1

1999 8

10

C

2017 12

2017 " 20 "

2018 3 27 2017
 601. 556 2016 537. 793 11. 9% 20. 478

2

20XX

30

1500

2

	70	30
	2	

3

180

4

		5	10%
20		5	10%
	5		3%

80			3%
			3%
		2 1	3%
			5%
			4%
		2 3	5%
		3 2	5%
		3 2	5%
		2 3	5%
		2 4 6 8	14%
		2 3	5%
		5 5	10%
		1 2	3%
		1 1	2%
			5%
			100%

10.

5-10

1

1

" " 1939 1

" "

" " " " "

" "

" " "

" " "

2)

XX

30

XX

1500

2

--	--	--

	70	30	
	2		

3

180

4

20		5	10%		
		5	10%		
80		5	3%		
			3%		
			3%		
		2	1	3%	
				5%	
			4	4%	
		2	3	5%	
		3	2	5%	
		3	2	5%	
		2	3	5%	
		2	4	8	14%
		2	4	6	

		2	
		2	3 5%
			5 5 10%
		1	2 3%
		1 1	2%
		1	5%
		100%	

11. 5-11 SKG

1

1

SKG

SKG

SKG

SKG

100

500

I F

114

SKG

SKG

SKG

2018

07

SKG

1

SKG

2 PCK

3 3D

360°

4 304

NTC +- 0.1

5 " " 3D

" "

6 150

7 15

599 /

2

20

80

20

1500

4

20		5	10%		
		5	10%		
80		5	3%		
			3%		
			3%		
		2	1	3%	
				5%	
			4	4%	
		2	3	5%	
		3	2	5%	
		3	2	5%	
		2	3	5%	
		2	4	8	14%
		2	6		
		2	3	5%	
			5	5	10%
		1	2	3%	

		1	1	2%
				5%
		100%		

12

5-12

1

1

2014

90%

48%

59%

63%

90%

;

;

;

90%

;

1.

2.

3.

4.

5.

6.

E	() ()	() ()
	() ()	() ()
	() ()	())

2

20

30

20

1500

2

	70	30
	2	

3

150

4

20		5	10%	
		5	10%	
80		5	3%	
			3%	
			3%	
		2	1	3%
				5%
			4	4%
		2	3	5%
		3	2	5%
		3	2	5%

		2	3	5%
		2	4	8
		2	6	14%
		2	3	5%
			5	5
				10%
		1	2	3%
		1	1	2%
		1		5%
		100%		

13

5-13

1

1

2001

500

2001

10

"

"

"

"

"

"

2002

4

7

2002 12

2003

2004

18 2

2008 8200

2009 1

2000

32

2009 4

" "

2001

15

600 10 10 5

37 1.8

2019 10

700

" +"

2

20

20

10

	3	2	5%	
	3	2	5%	
	2	3	5%	
	2	4	8	14%
	2	3	5%	
	5	5	10%	
	1	2	3%	
	1	1	2%	
			5%	
	100%			

14.

5-14,

"

"

1

1

"

"

"

"

2011

60.38

2012

80.26

2019

120

2

20

"

"

1500

2

	70	30
	,	
	2	

3

150

4

--	--	--

20

5

2

5

1

5

5

10%

10%

3%

3%

3%

3%

5%

80

			5%
		100%	

15. 5-15,

1

1

1991

"

"

"

"

TOSOT

TOSOT

2012

1001. 10

2015 4 27

2014

2014

1400. 05

16. 63%

141. 55

30. 22%

2014

"

"

160

6000

()

550 () 2005

10

3 2015 5

500

"

2000 " 385

9

7

20

400

12700

15600

5000

R290

1

" "

2

20

1500

2

	70	30
	,	
	2	

3

150

4

		5
		5
		10%

20		5	10%
			3%
80			3%
		2 1	3%
			5%
			4%
		2 3	5%
		3 2	5%
		3 2	5%
		2 3	5%
		2 4 6 8	14%
		2 3	5%
		5 5	10%
		1 2	3%
		1 1	2%
			5%
	100%		

16 5-16

1

1

(BeLLE) 20 70 90

BELLE " "

" 20 40 "

BELLE " "

Bel l e

Staccato

Joy&Peace

Teenm i x

TATA

Docke r s

80

860

BELLE

" " "

" "

" " "

"

20 40 "

"

"

2

A

20

A

A

"

"

1500

2

1

3%

5%

4

4%

2

3

5%

3

2

4